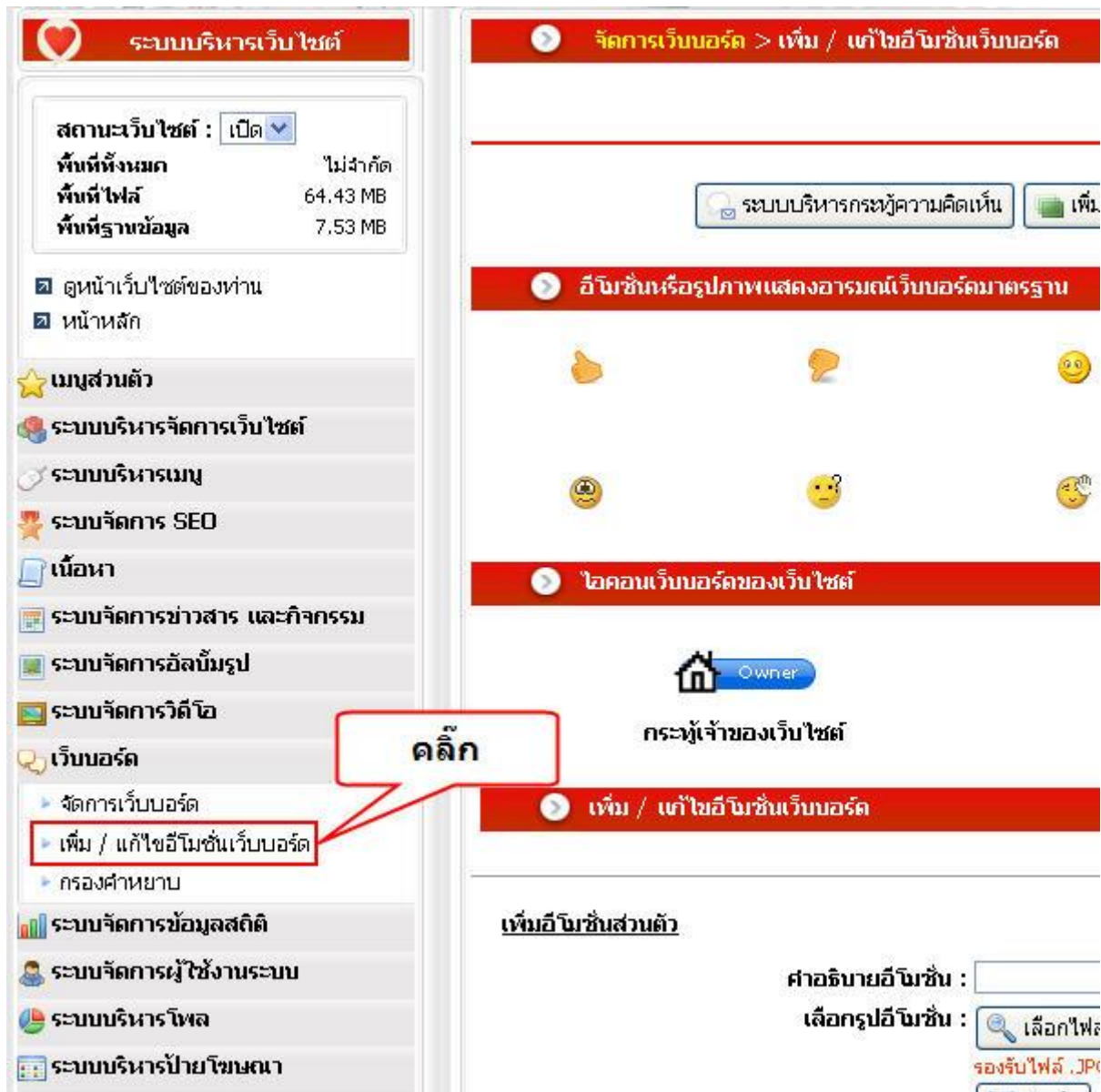


เพิ่ม / แก้ไขไอโมชั่นเว็บบอร์ด

1. เข้าไปที่เมนูเว็บบอร์ด -> เพิ่ม / แก้ไขไอโมชั่นเว็บบอร์ด



ระบบบริหารเว็บไซต์

สถานะเว็บไซต์ : เปิด

พื้นที่ทั้งหมด : ไม่จำกัด

พื้นที่ไฟล์ : 64.43 MB

พื้นที่ฐานข้อมูล : 7.53 MB

ดูหน้าเว็บไซต์ของท่าน

หน้าหลัก

เมนูส่วนตัว

- ระบบบริหารจัดการเว็บไซต์
- ระบบบริหารเมนู
- ระบบจัดการ SEO
- เนื้อหา
- ระบบจัดการข่าวสาร และกิจกรรม
- ระบบจัดการอัลบั้มรูป
- ระบบจัดการวิดีโอ
- เว็บบอร์ด
 - จัดการเว็บบอร์ด
 - เพิ่ม / แก้ไขไอโมชั่นเว็บบอร์ด**
 - กรองคำหยาบ
- ระบบจัดการข้อมูลสถิติ
- ระบบจัดการผู้ใช้งานระบบ
- ระบบบริหารโพส
- ระบบบริหารป้ายโฆษณา

จัดการเว็บบอร์ด > เพิ่ม / แก้ไขไอโมชั่นเว็บบอร์ด

ระบบบริหารกรงห้ความคิดเห็น

อีโมชั่นหรือรูปภาพแสดงอารมณ์เว็บบอร์ดมาตรฐาน

ไอคอนเว็บบอร์ดของเว็บไซต์

กระตุ้เจ้าของเว็บไซต์

เพิ่ม / แก้ไขไอโมชั่นเว็บบอร์ด

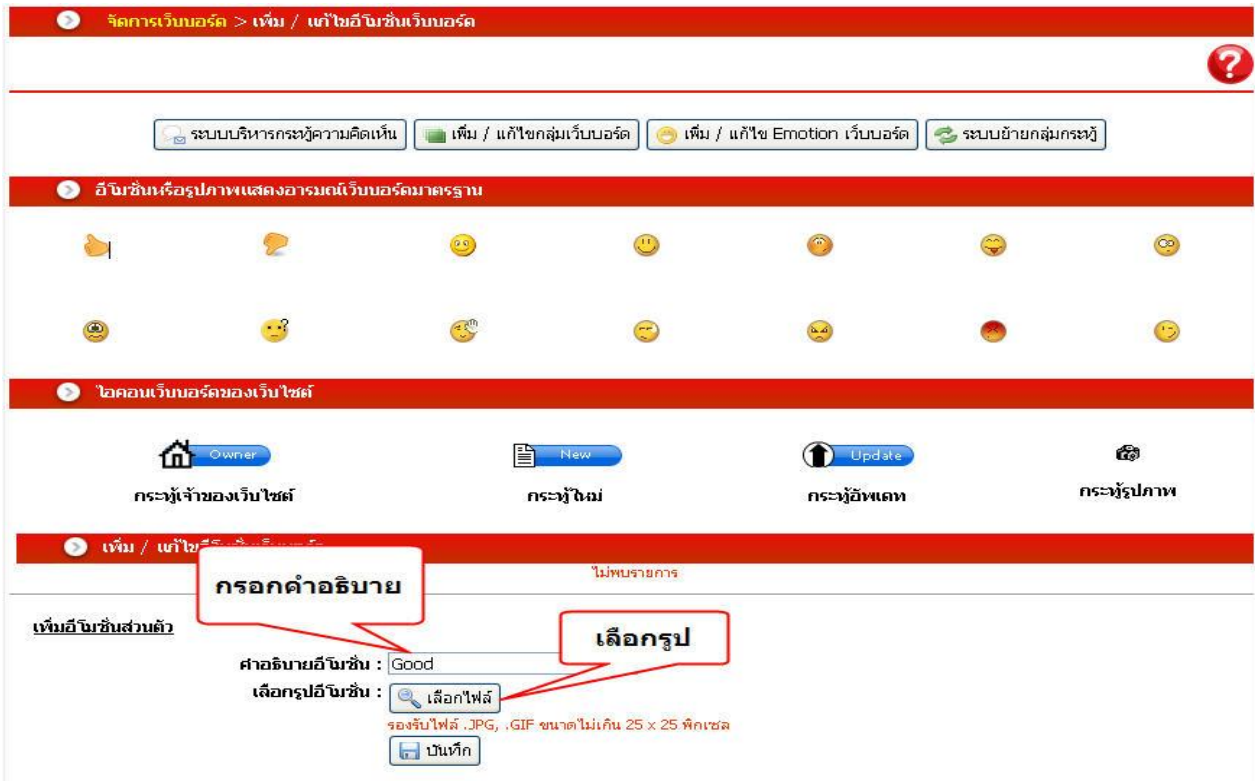
เพิ่มไอโมชั่นส่วนตัว

คำอธิบายอีโมชั่น :

เลือกรูปอีโมชั่น :

รองรับไฟล์ .JPG

2. กรอกคำอธิบาย และเลือกไฟล์ แล้วกดปุ่มบันทึก




The screenshot shows the Chaiyo website management interface. At the top, there is a navigation bar with the text "จัดการเว็บไซต์ > เพิ่ม / แก้ไขอีโมชันเว็บไซต์". Below this, there are several menu items: "ระบบบริหารกลุ่มความคิดเห็น", "เพิ่ม / แก้ไขกลุ่มเว็บไซต์", "เพิ่ม / แก้ไข Emotion เว็บไซต์", and "ระบบย้ายกลุ่มกระทู้". The main content area is titled "อีโมชันหรือรูปภาพแสดงอารมณ์เว็บไซต์มาตรฐาน" and contains a grid of various emoji icons. Below the emoji grid, there is a section titled "ไอคอนเว็บไซต์ของเว็บไซต์" with four buttons: "Owner" (กระแผู้เจ้าของเว็บไซต์), "New" (กระทู้ใหม่), "Update" (กระทู้อัปเดต), and "กระทู้รูปภาพ". The bottom section is titled "เพิ่ม / แก้ไข" and contains a form for adding or editing an emoji. The form has a "กรอกคำอธิบาย" (Enter description) field with the text "Good" and a "เลือกอีโมชัน" (Select emoji) field with a "เลือกไฟล์" (Select file) button. Below the "เลือกไฟล์" button, there is a note: "รองรับไฟล์ .JPG, .GIF ขนาดไม่เกิน 25 x 25 พิกเซล" and a "บันทึก" (Save) button. A red box highlights the "กรอกคำอธิบาย" field, and another red box highlights the "เลือกไฟล์" button.

3. จะได้อีโมชันเว็บบอร์ดเพิ่มเติม ที่ได้เพิ่มเข้าไป


จัดการเว็บบอร์ด > เพิ่ม / แก้ไขอีโมชันเว็บบอร์ด
?


ระบบบริหารกรกฎความคิดเห็น
เพิ่ม / แก้ไขกลุ่มเว็บบอร์ด
เพิ่ม / แก้ไข Emotion เว็บบอร์ด
ระบบย้ายกลุ่มกรกฎ


อีโมชันหรือรูปภาพแสดงอารมณ์เว็บบอร์ดมาตรฐาน




ไอคอนเว็บบอร์ดของเว็บไซต์




Owner
กรกฎเจ้าของเว็บไซต์


New
กรกฎใหม่


Update
กรกฎอัปเดต


กรกฎรูปภาพ

เพิ่ม / แก้ไขอีโมชันเว็บบอร์ด

	รูปภาพอีโมชัน	คำอธิบาย	แก้ไข	ลำดับ
<input type="checkbox"/>		Good		<input type="text" value="1"/>

ลบ
บันทึก

: 1/1 ไปที่หน้า: 1

เพิ่มอีโมชันส่วนตัว

คำอธิบายอีโมชัน :

เลือกรูปอีโมชัน : เลือกไฟล์

รองรับไฟล์ .JPG, .GIF ขนาดไม่เกิน 25 x 25 พิกเซล

บันทึก